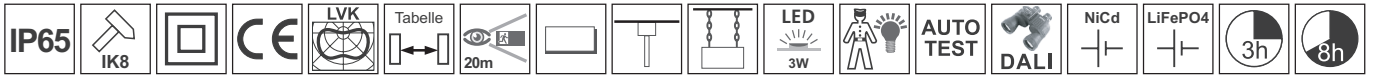


Rettungszeichen- und Sicherheitsleuchte in IP65

- Universell verwendbar
- Geeignet als Sicherheits- und Rettungszeichenleuchte
- Mit leistungsstarken weißen LED
- Klare Haube für maximale Lichtleistung
- Einfache Montage durch klappbaren Reflektor
- Komplett mit 4 selbstklebenden Piktogrammen zur Rettungswegkennzeichnung
- Hochwertiges Kunststoffgehäuse in hoher Schutzart
- hochwertiges Akkus für lange Gebrauchsdauer
- AUTOTEST Ausführung mit optionaler Fernüberwachung und modernem, langlebigem LiFePO4 Akku



Technische Daten

Leuchte

Gehäuse: Polycarbonat
 Farbe: weiß
 Abdeckung: Polycarbonat klar
 Reflektor: Polycarbonat opal
 Schutzart: IP65
 Schutzklasse: II
 Schlagfestigkeit: IK8
 Montage: Wand- und Deckenanbau
 Maße (HxBxT): 118 x 350 x 76 mm

Zentrale Versorgung

Eingangsspannung: 230VAC/170-260VDC
 Temperaturbereich: -5°C bis +50°C
 Leuchtmittel: 28 * LED max. 3,0W
 Anschlussleistung AC: max. 5,4VA
 Anschlussleistung DC: max. 2,4W

Einzelbatterie-Versorgung

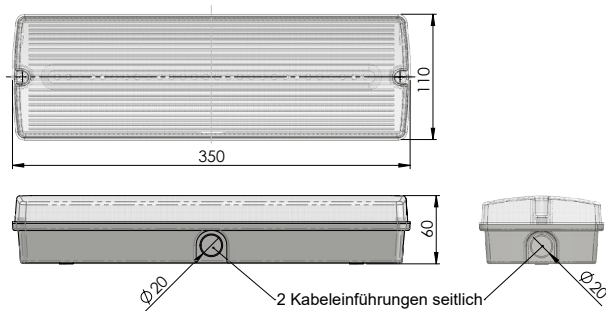
Eingangsspannung: 230VAC 50-60Hz
 Temperaturbereich: +5°C bis +45°C
 Leuchtmittel: 28 * LED 3,0W
 Akku / Ladezeit: NiCd 3,6V 1,6Ah, < 20h
 Leistungsaufnahme: DS max. 9,7VA
 BS max. 3,7VA
 Akku / Ladezeit: LiFePO4 3,2V 3,2Ah, < 20h
 Leistungsaufnahme: DS max. 11,4VA
 BS max. 5,4VA

Beschreibung

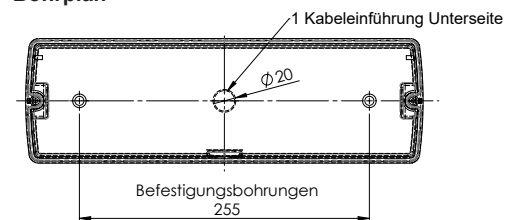
	LM	DS	schaltbar	BLF	BS	Option / Akku	Bestellcode
JUW - IP65, mit Rettungszeichen EKW 20m (Wandmontage) oder als Sicherheitsleuchte ohne Piktogramm (Deckenmontage), für zentrale Versorgung 230V AC/DC							
AC/DC Treiber, Strom konstant, 350mA	28 * 0,1W	200cd/m ²	N	100 %	200cd/m ² / 240lm	Leistung 3,0W	JUW 019
Mit Mischbetriebsbaustein für LPS260	28 * 0,1W	200cd/m ²	J	100 %	200cd/m ² / 240lm	BLF 40%	JUW 019-LPS
<i>Mischbetriebsbausteine für den Anschluss an Zentralbatteriegeräte verschiedener Hersteller (z.B. ELC, SET10, MU05, MSU etc.) = ersetze E220 mit C*220</i>							JUW 019-Baustein*
JUW - IP65, mit Rettungszeichen EKW 20m (Wandmontage) oder als Sicherheitsleuchte ohne Piktogramm (Deckenmontage), Einzelbatterie, Autotest, DS / BS							
manueller Test 3h, DS/BS wählbar über Klemme L ¹	28 * 0,1W	200cd/m ² / 160lm	N	100 %	200cd/m ² / 160lm	NiCd 3,6V 1,2Ah	JUW 013
AUTOTEST 3h, Dauerlicht DS/BS über Brücke oder ext.Schalter	28 * 0,1W	200cd/m ² / 240lm	J	100 %	200cd/m ² / 240lm	LiFePO4 3,2V 3,2Ah	JUW 013SC
AUTOTEST 8h, Dauerlicht DS/BS über Brücke oder ext.Schalter	28 * 0,1W	200cd/m ² / 240lm	J	40 %	60cd/m ² / 100lm	LiFePO4 3,2V 3,2Ah	JUW 018SC



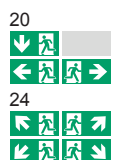
Maßzeichnungen



Bohrplan



Piktogramm-Folien-Set:



Zubehör

Beschreibung	Bestell Nr.
Kettenbefestigung	697054150
Pikto-Set 20; selbstkl., EKW18mm, DIN7010 (LMU/LMR/LML/LMO)	348800150
Pikto-Set 24; selbstkl., EKW18mm, DIN7010 (LM-OR/UR-OL/UL)	348800160

Beschreibung	Bestell Nr.
Schutzkorb	BSK-S2
Stromkreisbezeichnungsschild 40mm (graviert nach Vorgabe)	SKB-40
Stromkreisbezeichnungsschild 70mm (graviert nach Vorgabe)	SKB-70